








































TWÓJ STYL, TWÓJ WYBÓR

	 TYP 30	TYP 50	TYP 60	TYP 70	 TYP 01	TYP 10	TYP 20	TYP 21	 TYP 10	TYP 80
PRZYCISK SPŁUKUJĄCY SIGMA	 	 Indywidualny 		 Indywidualny 				 Indywidualny 		
PRZYCISK SPŁUKUJĄCY OMEGA										
STEROWANIE ZDALNE										
PRZYCISK DO PISUARU	 	 	 *	 *	 	 	 *  *	 *  *	 *	 *

* Rekomendowany wzór, pasujący do rodziny wzorniczej.