GEBERIT

SYSTEMY INSTALACYJNE GEBERIT

ZAWSZE WŁAŚCIWE ROZWIĄZANIE

KNOW HOW INSTALLED

JAK URZĄDZENIA SANITARNE **BUDZĄ SIĘ DO ŻYCIA**

Brak ograniczeń podczas projektowania pomieszczenia, szybki montaż na placu budowy, produkty pochodzące od jednego producenta i optymalny stosunek ceny do jakości – właśnie tego oczekują klienci podczas planowania, realizacji i wykańczania łazienek i toalet. Systemy instalacyjne Geberit oferują właściwe rozwiązanie w każdej sytuacji.

SPIS TREŚCI

06 **KONCEPCJA SPŁUCZEK PODTYNKOWYCH GEBERIT,** na której można polegać.

08 **WŁAŚCIWY SYSTEM DLA KAŻDEGO ROZWIĄZANIA** Geberit Duofix, Geberit GIS i Geberit Kombifix.

32 **WYPROWADZENIE INSTALACJI ELEKTRYCZNEJ PRZY MISCE WC** Przyszłość zaczyna się dzisiaj.

36 **SERIE WZORNICZE GEBERIT** Dostosowane do wymagań Klientów.



22 **SZEROKI ZAKRES ZASTOSOWAŃ** Innowacyjne rozwiązania – lepsze łazienki.

38 **ROZWIĄZANIA DO TOALET PUBLICZNYCH** Zawsze po bezpiecznej stronie.

42 **NASZE ATUTY** Ochrona przeciwpożarowa, ochrona przed hałasem i oprogramowanie do projektowania.

KONCEPCJA SPŁUCZEK PODTYNKOWYCH GEBERIT

NA KTÓREJ MOŻNA POLEGAĆ

Wprowadzenie na rynek ponad 50 lat temu spłuczki WC do montażu w ścianie wytyczyło nowy trend. Technika sanitarna zniknęła z oczu użytkownika, a łazienka stała się pomieszczeniem, w którym można się zrelaksować i poczuć swobodnie. Przez dziesięciolecia firma Geberit nieustannie tworzyła innowacje, które sprawiły, że sanitarne instalacje podtynkowe stały się rozwiązaniem preferowanym przez inżynierów sanitarnych, projektantów pomieszczeń sanitarnych oraz instalatorów.

HISTORIA OBFITUJĄCA W WYDARZENIA I CIĄGŁE INNOWACJE

1964

Spłuczka podtynkowa Geberit – narodziny koncepcji spłuczek podtynkowych

1982

Geberit Kombifix – spłuczka podtynkowa jako wstępnie zmontowany element montażowy do zabudowy ciężkiej

1993

Geberit GIS – system błyskawicznie montowanych ścianek konstrukcyjnych o dużych możliwościach projektowych

1996

Geberit Duofix – najwyższy możliwy poziom elastyczności rozwiązań

2008

Spłuczka podtynkowa Geberit Sigma 12 cm – pierwsza spłuczka podtynkowa, którą można zmontować bez użycia narzędzi

2011

Geberit DuoFresh – opracowanie wbudowanego odciągu do usuwania nieprzyjemnych zapachów

2014

Element montażowy Geberit do natrysku z odpływem ściennym – eleganckie rozwiązanie do natrysków bezbrodzikowych

2016

System pisuarów Geberit – inteligentne planowanie, montaż i konserwacja oraz oszczędność wody przy spłukiwaniu



2017

System baterii umywalkowych Geberit – bezbłędny montaż elektronicznych baterii ściennych

2019

Moduł Geberit DuoFresh – skuteczne usuwanie nieprzyjemnych zapachów w połączeniu z dodatkowymi inteligentnymi funkcjami

ROZWIĄZANIE NA KAŻDĄ SYTUACJĘ **GEBERIT DUOFIX**

→
Element montażowy Geberit Duofix do wiszących misek WC, gotowy do montażu i wyposażony w spłuczkę podtynkową, króćce przyłączeniowe, kolano odpływowe oraz specjalnie oznaczone miejsce do wyprowadzenia instalacji elektrycznej przy stelażu do zasilenia sterowania, odciągu lub urządzenia z funkcją mycia Geberit AquaClean.

- Uniwersalne elementy montażowe do zabudowy lekkiej
- Możliwość umieszczenia w ściance przed ścianą masywną, lekką lub w ściance działowej
- Maksymalna swoboda projektowania dzięki kompaktowej konstrukcji
- Zoptymalizowany pod względem akustycznym

Dzięki systemowi Geberit Duofix, hydraulik i inżynier sanitarny mogą wybierać spośród bogatego asortymentu uniwersalnych, samonośnych elementów montażowych. Dodatkowo w połączeniu z systemowymi elementami konstrukcyjnymi, szynami montażowymi oraz mocowaniem stelaże można wykorzystać do tworzenia kompletnych ścianek instalacyjnych do obłożenia płytą g-k i płytkami ceramicznymi. Całą konstrukcję można zmontować szybko, łatwo i bez zbędnego bałaganu na miejscu budowy. Rozwiązanie daje możliwość swobodnego projektowania pomieszczeń sanitarnych. Ścianka instalacyjna o wysokości pomieszczenia nie wymaga zamocowania do ściany. Elementy montażowe Geberit Duofix dają możliwość montażu również w konstrukcji drewnianej.

←
W elementach montażowych Geberit Duofix do umywalki można znaleźć sterowanie, mieszacz, zawory odcinające oraz pozostałe elementy elektroniki, które są ukryte w specjalnych skrzynkach funkcyjnych. Komponenty są w ten sposób chronione przed nieuprawnionym dostępem, lecz nadal położone w takim miejscu, że serwisowanie jest bardzo proste.

PEŁEN ASORTYMENT ELEMENTÓW GEBERIT DUOFIX

Niezależnie od tego, czy jest to nowa budowa, czy remont, bogaty asortyment elementów montażowych Geberit Duofix zapewnia imponujące rozwiązania zarówno w konwencjonalnych, jak i nietypowych sytuacjach budowlanych.
Przegląd asortymentu.

↑
INDYWIDUALNA REGULACJA WYSOKOŚCI ZAWIESZANIA SIEDZISKA
Element montażowy Geberit Duofix do WC, ze spłuczką podtynkową Sigma 12 cm, z regulacją wysokości zawieszenia miski odpowiednio do wieku
111.396.00.5

↑
PRZYCISK SPŁUKUJĄCY UMIESZCZONY NA GÓRZE LUB Z PRZODU
Element montażowy Geberit Duofix do WC ze spłuczką podtynkową Omega, o dwóch wysokościach montażu
111.003.00.1 H82, 111.030.00.1 H98

↑
STELAŻ DO ROZWIĄZAŃ BEZBRODZIKOWYCH
Element montażowy Geberit Duofix do natrysków z odpływem ściennym
111.591.00.1

↑
STELAŻ DO STEROWANIA UKRYTEGO, WANDALOODPORNY
Element montażowy Geberit Duofix do pisuaru, do ukrytej i wandaloodpornej armatury spłukującej
111.689.00.1

↑
STELAŻ DO UMYWALKI, OSZCZĘDZAJĄCY PRZESTRZEŃ
Element montażowy Geberit Duofix do umywalki, z syfonem podtynkowym
111.480.00.1

↑
STELAŻ DO BIDETU
Element montażowy Geberit Duofix do bidetu
111.510.00.1

GEBERIT DUOFIX

SPRAWDZONA TECHNOLOGIA MONTAŻU

Elementy Geberit Duofix oferują różnorodne możliwości przy projektowaniu, niezależnie od tego, czy montowane są samodzielnie, czy przy wykorzystaniu systemu instalacyjnego Geberit Duofix. Zalety zaawansowanej technologii oraz mnogość rozwiązań, przy różnych poziomach cenowych sprawiają, że nasze produkty doskonale wpisują się w każdy typ budowy.

↑
Możliwość ustawienia kolana odpływowego w kilku położeniach w elemencie montażowych Geberit Duofix do wiszącej miski ustępowej.

↑
Prosta, precyzyjna regulacja wysokości przy użyciu samohamujących nóg.

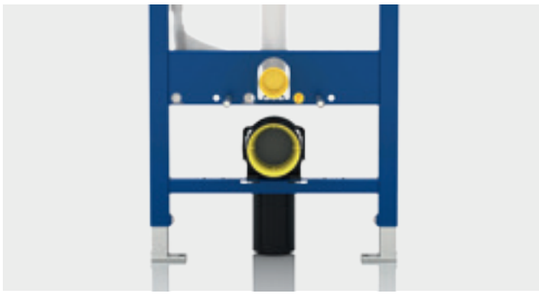

↑
Wstępnie ustalone położenie dopływu i odpływu dla wiszącej miski WC. Fabrycznie zamontowana rurka ochronna do podłączenia toalet Geberit AquaClean oraz wskazanie miejsca wyprowadzenia instalacji elektrycznej.



↑
Wygodna regulacja głębokości montażu, wykonywana od przodu dzięki zastosowaniu specjalnych wsporników dystansowych do bezpośredniej instalacji w konstrukcji budynku.

Wszystkie elementy montażowe Geberit Duofix są przygotowane i pakowane w fabryce, tak aby można je było szybko zamontować na placu budowy oraz połączyć z siecią wodociągową i kanalizacyjną. Pracę tę z powodzeniem może łatwo wykonać jedna osoba. Dostarczany zestaw wkrętów samogwintujących służy do zamocowania elementu w konstrukcji lekkiej. Geberit oferuje dodatkowo zestaw montażowy (wsporniki dystansowe) do bezpośredniego zainstalowania stelaża do konstrukcji budynku, który umożliwia łatwy i szybki sposób ustawienia głębokości zabudowy.

W jednej chwili można wykonać kompletną instalacyjną ścianę działową do pokrycia płytą g-k i płytkami ceramicznymi, przy użyciu szyn montażowych systemu Geberit Duofix, które montujemy do sufitu i podłogi oraz elementów konstrukcyjnych (profili) o wysokości pomieszczenia. Elementy konstrukcyjne można w prosty sposób przymocować do szyny sufitowej, przez wsunięcie w szynę i obrót o 90°. Dzięki budowie teleskopowej elementu konstrukcyjnego można dostosować jego długość do wysokości pomieszczenia bez użycia narzędzi i konieczności docinania. Elementy są zabezpieczone za pomocą systemowego zacisku w szynie zamontowanej na podłodze. Ruchoma głowica ułatwia również montaż przy spadku dachu.

↑
Przed montażem szynę podkleja się taśmą izolacyjną, natępnie szyny montażowe systemu Geberit Duofix są mocowane do podłogi, sufitu lub do ściany.

↑
Montaż elementu konstrukcyjnego Geberit Duofix do szyny sufitowej, teleskopowe wydłużenie do dołu i zamocowanie w szynie podłogowej.

↑
Ustawić element montażowy w prawidłowym położeniu. W przypadku ścianki na wysokość elementu, stelaż mocujemy do szyny montażowej na ścianie przy użyciu wsporników dystansowych.

↑
Następnie instalujemy nogi stelaża w szynie podłogowej za pomocą specjalnych zacisków systemu Geberit Duofix.

GEBERIT GIS
SZYBKI W MONTAŻU I ELASTYCZNY PRZY PROJEKTOWANIU

↑
Dzięki systemowi Geberit GIS, konstrukcje nośne, elementy montażowe i okładziny ścienne zostają w zaledwie kilku szybkich krokach przeobrażone w ścianki instalacyjne pomieszczeń sanitarnych do pokrycia płytkami ceramicznymi.

- System dostosowany do każdej sytuacji budowlanej
- Szybka instalacja elementów montażowych
- Łatwa kompensacja tolerancji wymiarów
- Sprawdzona izolacja akustyczna
- Niezawodność kalkulacji zapotrzebowania materiałowego oraz nakładu pracy

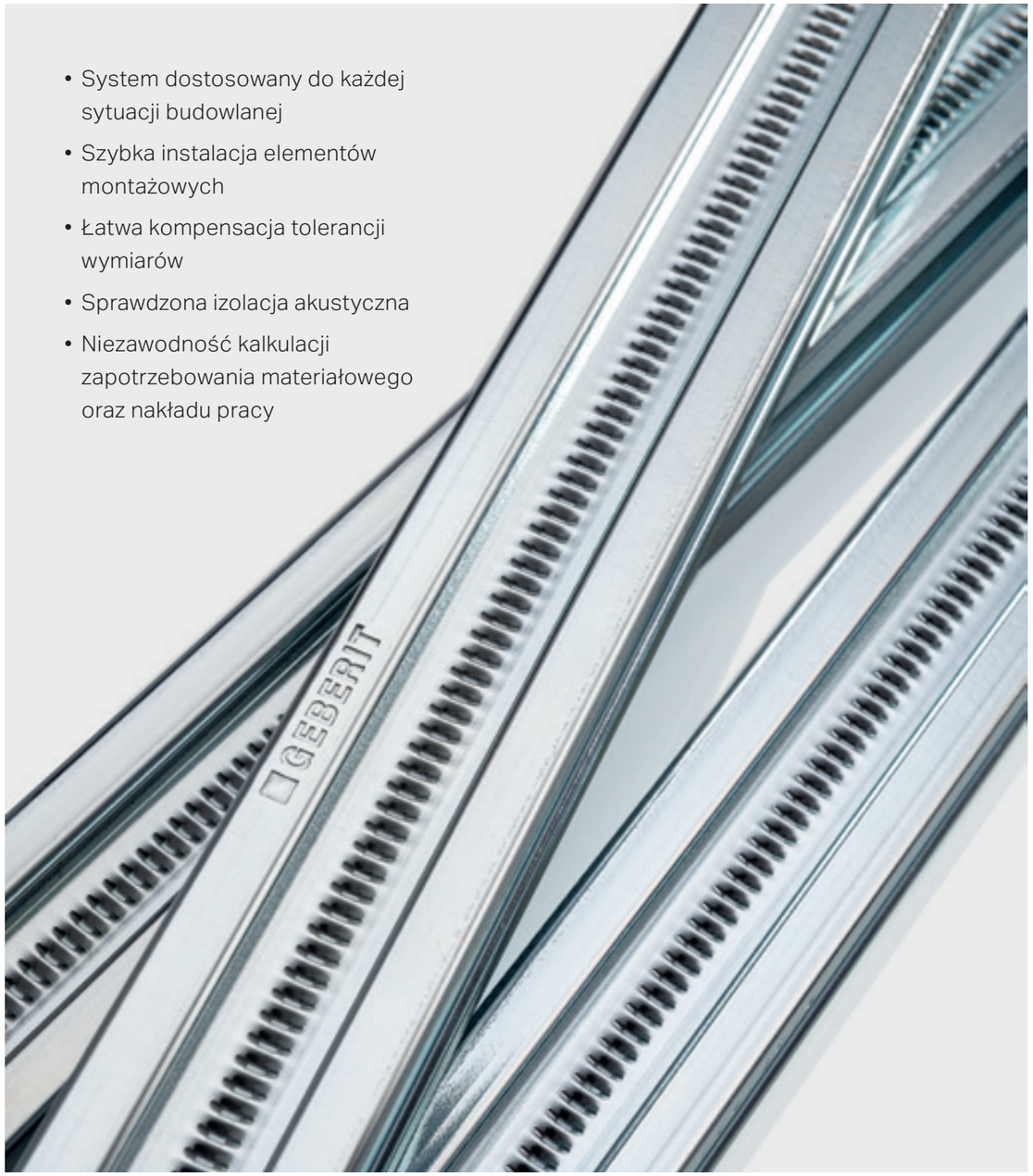

System Geberit GIS spełnia wszelkie oczekiwania począwszy od projektowania kończąc na wykonaniu ścianek instalacyjnych. Doskonale sprawdza się przy zagadnieniach projektowania przestrzeni bez barier. Dzięki zaawansowanej, sprawdzonej w praktyce technologii montażu jedna osoba może wykonać ściankę, zamontować na budowie oraz przekazać instalację do użytkowania. Prace montażowe zdecydowanie ułatwia możliwość prefabrykacji ścianek instalacyjnych w warsztacie i przetransportowanie na miejsce zamontowania. Zalety systemu Geberit GIS widać już na samym początku: oprogramowanie Geberit Pro-Planner do projektowania pomaga przy planowaniu i wykonaniu ścianki. Program Geberit Pro-Planner generuje szereg rzutów ścianki GIS, a także dostarcza wykaz niezbędnych materiałów i części – jest to najlepsza możliwa pomoc przy rzetelnym kalkulowaniu kosztów wykonania.

GEBERIT GIS
WSZYSTKO POD KONTROLĄ

↑
PŁYTA MONTAŻOWA
Element wsporczy do mocowania ścianek międzypisuarowych, ścianek działowych natrysków oraz szafek wiszących, a także uchwytów, poręczy oraz siedzisk prysznicowych w łazience bez barier
461.035.00.1

↑
STELAŻ DO STEROWANIA UKRYTEGO, WANDALOODPORNY
Element montażowy Geberit GIS do pisuaru, do ukrytej i wandaloodpornej armatury spłukującej
461.689.00.1

↑
ELEMENT DO ROZWIĄZAŃ BEZBRODZIKOWYCH
Element montażowy Geberit GIS do natrysków z odpływem ściennym
461.735.00.1

↑
STELAŻ DO BIDETU
Element montażowy Geberit GIS do bidetu.
461.531.00.

↑
ZABUDOWA NAROŻNA
Element montażowy Geberit GIS do montażu narożnego wiszącej miski ustępowej ze spłuczką podtynkową Sigma 12 cm
461.303.00.5

↑
ELEMENT DO BATERII
Element montażowy Geberit GIS do baterii ściennej z podtynkową skrzynką funkcyjną, do połączenia z bateriami Geberit Brenta i Piave
461.146.00.1

→
Profile Geberit GIS można ze sobą łączyć za pomocą łączników do profili Geberit GIS niezwykle łatwo, szybko i bez użycia narzędzi. Połączenie jest wyjątkowo wytrzymałe. W razie konieczności demontaż połączenia jest możliwy i odbywa się równie szybko.

GEBERIT GIS

PROSTA DROGA DO ŚCIANEK **INSTALACYJNYCH**

Wstaw, wyrównaj, naciśnij i połączenie gotowe! Profile Geberit GIS można bardzo szybko i trwale ze sobą łączyć przy użyciu specjalnych łączników profili, tworząc w ten sposób kompletną konstrukcję nośną – szybko, bez użycia narzędzi i zaledwie z dwóch elementów składowych.

Dzięki specjalnemu ukształtowaniu profile Geberit GIS są optymalnie przygotowane do szybkiego montażu elementów. Łączniki profili Geberit GIS lub śruby mocujące Geberit GIS służą do bezpiecznego przymocowania profili do przygotowanej konstrukcji nośnej.

Kątowniki montażowe Geberit GIS zapewniają bezpieczne zamocowanie ścianki instalacyjnej do konstrukcji budynku. Podkładki do izolacji akustycznej wykonane z korka z folią samoprzylepną zapewniają skuteczne zabezpieczenie przed rozprzestrzenianiem się hałasu w konstrukcji budynku. System Geberit GIS został zoptymalizowany pod względem akustycznym, zwiększając komfort korzystania z łazienki.

↑
Maksymalnie cztery profile Geberit GIS można jednocześnie przycinać na żądaną długość przy użyciu piły tarczowej.

↑
Montaż profili Geberit GIS: wszystko łączy się za pomocą jednego zatrzaśnięcia.

↑
Kątowniki montażowe Geberit GIS z izolacją akustyczną wykonaną z korka gwarantują bezpieczne zamocowanie ścianki i niezawodną ochronę przed rozprzestrzenianiem się hałasu w konstrukcji budynku.

↑
Elementy montażowe Geberit GIS można zamocować niezwykle szybko, tworząc trwałe połączenie.

↑
System instalacyjny Geberit GIS doskonale nadaje się do prefabrykacji w warsztacie. Dlatego prace na placu budowy można ograniczyć do minimum.

GEBERIT KOMBIFIX

KOMPLETNY ASORTYMENT DO ŁAZIENKI I WC

Asortyment elementów montażowych Geberit Kombifix, obejmuje stelaże praktycznie do wszystkich przyborów sanitarnych do łazienki i WC. Gotowe do montażu elementy, przeznaczone do zabudowy ciężkiej, można szybko i bezpiecznie zamontować i podłączyć.

↑
STELAŻ DO WC – WERSJA STANDARDOWA
Element montażowy Geberit Kombifix do wiszącej miski ustępowej ze spłuczką podtynkową Sigma 12 cm
110.300.00.5

↑
STELAŻ DO WC, NISKI, O WYSOKOŚCI ZABUDOWY 82 CM
Element montażowy Geberit Kombifix do wiszącej miski ustępowej ze spłuczką podtynkową Omega
110.000.00.1

↑
STELAŻ DO STEROWANIA UKRYTEGO, WANDALOODPORNY
Element montażowy Geberit Kombifix do pisuaru, do ukrytej armatury pisuarowej
457.689.00.1

↑
STELAŻ DO ROZWIĄZAŃ BEZBRODZIKOWYCH
Element montażowy Geberit Kombifix do natrysku z odpływem ściennym
457.534.00.1

↑
STELAŻ DO UMYWALKI
Element montażowy Geberit Kombifix do umywalki, do baterii stojącej
457.430.00.1

↑
STELAŻ DO BIDETU
Element montażowy Geberit Kombifix do bidetu
457.530.00.1

←
Sprawdzone i przebadane w praktyce elementy montażowe Geberit Kombifix są doskonałym rozwiązaniem do ścian murowanych i betonowych.

- Elementy montażowe do ścian litych
- Dostarczane w stanie gotowym do montażu
- Instalowane na świecie od ponad 30 lat

SZEROKI ZAKRES ZASTOSOWAŃ

INNOWACJE **Z MYŚLĄ O LEPSZYCH ŁAZIENKACH**

Innowacyjna technika sanitarna, która działa niezawodnie za lub przed ścianą, zapewnia różnorodne możliwości inteligentnego projektowania pomieszczeń i optymalnego wykorzystania przestrzeni. Systemy instalacyjne Geberit i moduły sanitarne Geberit Monolith doskonale spełniają wszystkie wymagania umożliwiające fachowcom sprostanie postawionym przed nimi wyzwaniom.

↑
Systemy instalacyjne Geberit tworzą podstawę, która pozwala na wprowadzenie do łazienki kreatywnych rozwiązań.

KOMPLETNA ELASTYCZNOŚĆ

Pomieszczenia sanitarne na świecie są bardzo różnorodne. Każde zadanie konstrukcyjne jest specyficzne, każdy klient ma swoje wymagania, trendy ulegają ciągłym zmianom. Geberit potrafi dostosować się do tej różnorodności dzięki pełnej elastyczności swoich systemów instalacyjnych. Elastyczność okazuje się przydatna, gdy istnieje potrzeba zaprojektowania przestrzeni łazienkowej bez barier lub trudne warunki budowlane wymagają od nas improwizacji.
Na kolejnych stronach przedstawiamy różnorodne rozwiązania systemowe.

ATRAKCYJNY WYGLĄD TO NIE WSZYSTKO

Prawdziwe piękno jest nie tylko widoczne, ale także namacalne, choć nie zawsze od razu. W przypadku produktów Geberit zawsze istnieje funkcjonalna wartość dodana, która kryje się za każdym doskonałym projektem. Ta wartość staje się widoczna podczas montażu, obsługi technicznej i konserwacji, i oczywiście podczas użytkowania. Pisuary, baterie umywalkowe i natryski bezbrodzikowe są dowodem na to, że dodatkowe korzyści można znaleźć wszędzie. Zostały one zaprezentowane na kolejnych stronach.

→
Czego można oczekiwać od produktów Geberit? Eleganckiego wyglądu, za którym kryje się funkcjonalna wartość dodana.

SZEROKI ZAKRES ZASTOSOWAŃ

CZYSTA SPRAWA
NATRYSK BEZBRODZIKOWY

ODPŁYW ŚCIENNY GEBERIT DO NATRYSKÓW



↑
Elementy montażowe Geberit GIS i Geberit Duofix znacząco zmniejszają wymagany nakład pracy, gwarantując także szczelność i trwałość połączenia.

↑
Dzięki niewielkiej wysokości zasyfonowania, odpływ ścienny Geberit do natrysków nadaje się szczególnie do posadzek o małej grubości warstwy jastrychu.

↑
Zastosowanie dodatkowego profilu zbiorczego umożliwia wykonanie niewielkiego spadku posadzki, co znacznie upraszcza prace wykończeniowe.

↑
W odpływie znajduje się specjalny wyjmowany wkład grzebieniowy, dlatego czyszczenie syfonu staje się bardzo proste.

KOLORY WYKOŃCZENIA

Chrom błyszczący

Biały-alpin

Stal nierdzewna szczotkowana

Stal nierdzewna polerowana

Do wypełnienia własnym materiałem, np. płytką ceramiczną

Chowając odpływ w ścianie można w pełni wykorzystać potencjał wolnej przestrzeni w łazience. Tego typu rozwiązanie doskonale sprawdzi się w przypadku renowacji, remontu oraz w nowym budownictwie.
→

- Jednolita, atrakcyjna wizualnie powierzchnia posadzki
- Łatwe poprowadzenie instalacji kanalizacji w ścianie
- Uproszczone prace wykończeniowe
- Wygodne czyszczenie

SZEROKI ZAKRES ZASTOSOWAŃ

ZACHWYT GWARANTOWANY **MODUŁ SANITARNY GEBERIT MONOLITH**

Moduł sanitarny Geberit Monolith do WC jest kompatybilny z większością standardowych misek WC, a także z urządzeniami myjącymi Geberit AquaClean. Jest to doskonałe rozwiązanie zarówno do nowych budynków, jak i pomieszczeń remontowanych.
←

Dzięki ponadczasowemu wzornictwu i różnorodnym możliwościom, moduł sanitarny Geberit Monolith do WC stanowi pierwszorzędną alternatywę dla spłuczki natynkowej. Dzięki zastosowaniu oszczędzającego wodę układu dwudzielnego spłukiwania i najwyższej jakości materiałów, nawet podstawowy model spełnia najsurowsze wymagania. Ponadto, dzięki wbudowanemu odciągowi nieprzyjemnych zapachów, dyskretnemu oświetleniu orientacyjnemu i technologii inteligentnych czujników, moduł Geberit Monolith Plus zapewnia najwyższy komfort użytkowania. Zaprojektowanie ramy nośnej w sposób podobny jak w sprawdzonym elemencie montażowym Geberit Duofix, jest szczególnie przydatne dla instalatora – moduł Geberit Monolith można zamocować w łazience, stosując znaną dobrze metodę montażu stelaża.

- Front modułu wykonany jest z bezpiecznego szkła (ESG)
- Boczne okładziny stanowi elegancki materiał w postaci szczotkowanego aluminium
- Niewielka głębokość zabudowy – zaledwie 10,5 cm
- Do renowacji pomieszczeń oraz do nowego budownictwa
- Prosty i precyzyjny montaż modułu, dzięki technologii stosowanej przy montażu systemu Geberit Duofix

reddot design award
winner 2012

iF product design award 2013

interior innovation award 2013
Winner

SZEROKI ZAKRES ZASTOSOWAŃ

SZYBKA REALIZACJA DZIĘKI ZNANEJ TECHNOLOGII

Konstrukcja ramy nośnej modułu sanitarnego Geberit Monolith do WC jest podobna do konstrukcji elementu montażowego Geberit Duofix, który jest dobrze znany niemal wszystkim fachowcom z branży sanitarnej. Moduł sanitarny zapewnia niemal nieograniczone możliwości montażu, co jest wielką zaletą, zwłaszcza w przypadku remontów. Elementy wykończeniowe w łazience, takie jak listwy przypodłogowe lub niekorzystne usytuowanie przyłącza wody, nie wymagają już kosztownych przeróbek, co oznacza, że nie ma powodów do obaw.

mint (XY) | umbra (SQ) | biały (SI) | czarny (SJ) | sand (TG)

←
Front modułu wykonany jest z bezpiecznego szkła i jest dostępny w pięciu różnych kolorach: białym, czarnym, umbra, sand i mint (w ograniczonym zakresie).

Moduły sanitarne Geberit Monolith zapewniają niemal nieograniczone możliwości montażu, co jest wielką zaletą, zwłaszcza w przypadku remontów. Dzięki ulepszonym ramom i dodatkowym akcesoriom montażowym prawie wszystko jest możliwe.

NIEZWYKLE ŁATWY MONTAŻ
Ramę modułu sanitarnego Geberit Monolith do WC można zamocować do konstrukcji budynku, stosując znaną metodę montażu.

↑
Wysokość modułu można regulować w zakresie 7 cm. Nie wymaga to użycia żadnych specjalnych narzędzi.

↑
Rama wyposażona jest w dwie śruby regulacyjne do kompensacji ewentualnych nierówności ściany.

↑
Niezawodne kątowniki montażowe służą do zamocowania ramy do konstrukcji budynku.

↑
Wzmocniony wężyk w oplocie do przyłącza wody można zamontować bez konieczności demontażu spłuczki – co oznacza o jedną czynność mniej.

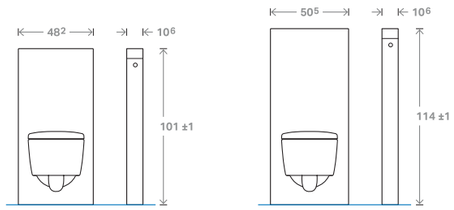

←
Moduły Geberit Monolith i Geberit Monolith Plus są dostępne w wysokościach 101 cm i 114 cm.

SZEROKI ZAKRES ZASTOSOWAŃ

ELASTYCZNOŚĆ BRAK BARIER I OSZCZĘDNOŚĆ MIEJSCA

Bez względu na to, czy mamy do czynienia z nieustawnym pomieszczeniem, czy też wiek daje nam się we znaki, nie ma powodu, by odmawiać sobie wygody. Dzięki systemom instalacyjnym Geberit GIS i Geberit Duofix można nawet na małych powierzchniach zaaranżować łazienki, które na dłuższą metę będą zachwycać użytkowników.

Geberit opracował specjalne stelaże do WC o niskiej wysokości zabudowy, które można zamontować pod parapetem lub w zabudowie pod skosem, a także stelaż z możliwością późniejszej regulacji zawieszenia miski WC. Położenie siedziska, względem gotowej podłogi, można regulować do wysokości 49 cm. Ponadto można w późniejszym czasie za pomocą płyt montażowych zainstalować po obu stronach miski ustępowej poręcze, które będą stanowiły dodatkowe wsparcie dla użytkownika.

↑
Element montażowy Geberit Duofix, 82 cm, do miski ustępowej wiszącej ze spłuczką podtynkową Omega

↑
Element montażowy Geberit Duofix do miski ustępowej wiszącej z regulacją wysokości zawieszenia WC

↑
Stelaż w wersji specjalnej, wyposażony w płyty do montażu poręczy dla osób z niepełnosprawnością

↑
Przed parapetem okiennym można zamontować zajmujący niewiele miejsca na wysokość podtynkowy stelaż ze spłuczką Geberit Omega. Element montażowy jest dostępny w trzech wysokościach zabudowy i można go podłączyć do sieci wodociągowej od tyłu lub z boku. Do spłuczek Omega pasują małe, eleganckie przyciski spłukujące, które można umieścić na górze lub z przodu.

- Bezdotykowe uruchamianie spłuczki
- Wbudowany odciąg nieprzyjemnych zapachów
- Wykrywanie użytkownika oraz podświetlenie przycisku spłukującego
- Miska ustępowa z funkcją podmywania

↑
Elementy montażowy Geberit Duofix do misek wiszących jest doskonale przygotowany do spełniania wszelkich wymagań w zakresie komfortu, dzięki fabrycznie zamontowanym rurkom ochronnym do podłączenia wody oraz zaznaczeniu miejsca wyprowadzenia przyłącza do sieci elektrycznej.

PODŁĄCZENIA DO SIECI ELEKTRYCZNEJ
I WODOCIĄGOWEJ W TOALECIE

PRZYSZŁOŚĆ ZACZYNA SIĘ DZISIAJ

Elementy montażowe Geberit do WC zostały zaprojektowane tak, żeby ułatwić montaż instalatorowi oraz zasygnalizować o konieczności wyprowadzenia prądu przy stelażu. Rurka ochronna w spłuczce, na przyłącze wody, oraz przygotowana instalacja elektryczna pozwalają na późniejsze wprowadzenie dodatkowych funkcji w toalecie. Montaż toalety myjącej, elektronicznego przycisku lub odciągu nie stanową już problemu.



↑
Elektroniczne systemy bezdotykowego automatycznego spłukiwania Geberit Sigma10 z oszczędzającym wodę dwudzielnym spłukiwaniem są dostępne w wersji zasilania z sieci lub bateryjnego.

↑
Moduł Geberit DuoFresh usuwa nieprzyjemne zapachy bezpośrednio w miejscu ich powstawania. Wbudowany w urządzenie czujnik wykrywa użytkownika, gdy ten zbliża się do toalety i automatycznie uruchamia urządzenie oraz dyskretne oświetlenie orientacyjne.

↑
Nowoczesna płytka elektronicznego przycisku spłukującego Geberit Sigma80 jest wykonana ze szkła. Przycisk ma wbudowany czujnik wykrywania użytkownika, dlatego jego funkcje mogą być uruchamiane automatycznie. Działanie – tryb i kolor podświetlenia przycisku można indywidualnie zaprogramować.

↑
Urządzenia Geberit AquaClean z funkcją mycia łączą atrakcyjny wygląd z dużą funkcjonalnością, bez względu na to czy wybierzemy samą deskę czy kompletne rozwiązania (na zdjęciu model Geberit AquaClean Mera).

NOWOŚĆ

MODUŁ GEBERIT DUOFRESH

ŚWIEŻE POWIETRZE DLA KAŻDEGO



↑
Moduł Geberit DuoFresh można zamontować w większości spłuczek podtynkowych Geberit zamontowanych w ciągu ostatnich 10 lat, o ile w pomieszczeniu przy stelażu znajduje się przyłącze elektryczne.

Moduł Geberit DuoFresh usuwa nieprzyjemne zapachy bezpośrednio z ceramicznej miski ustępowej. Dołączony do niego odciąg z ceramicznym filtrem o strukturze plastra miodu, pojemnik na kostki higieniczne Geberit DuoFresh i oświetlenie orientacyjne znajdują się w łatwo dostępnym miejscu za płytką przycisku spłukującego.

MODUŁY, KTÓRE MOŻNA MONTOWAĆ RÓWNIEŻ W RAMACH MODERNIZACJI

Moduł Geberit DuoFresh może być zamontowany na etapie montażu stelaża lub w ramach późniejszej renowacji lub modernizacji w połączeniu niemal z każdą płytką przycisku spłukującego z serii Geberit Sigma. Dopracowany mechanizm umożliwia wygodne otwarcie płytki na jedną stronę, dając użytkownikowi łatwy dostęp do wnętrza modułu. Do wnętrza modułu w łatwy sposób możemy zaaplikować kostki higieniczne, które zabarwiają wodę ze spłuczki na niebiesko i nadają jej przyjemny, świeży zapach. Nowe rozwiązanie Geberit DuoFresh łączy w jednym module wszystkie funkcjonalności: pojemnik na kostki higieniczne, odciąg nieprzyjemnych zapachów i oświetlenie orientacyjne.

ODCIĄG NIEPRZYJEMNYCH ZAPACHÓW Z OŚWIETLENIEM ORIENTACYJNYM

Moduł Geberit DuoFresh dzięki wbudowanemu wentylatorowi, usuwa nieprzyjemne zapachy bezpośrednio z ceramicznej miski ustępowej. Odciąga powietrze przez rurę spłukującą i wnętrze zaworu spustowego, oczyszczając je na ceramicznym filtrze o strukturze plastra miodu, a następnie wprowadzając oczyszczone z powrotem do pomieszczenia. Moduł wyposażony jest również w ledowe podświetlenie orientacyjne, które zapewnia delikatną poświatę podczas nocnych wizyt w toalecie. Odciąg powietrza i oświetlenie są sterowane przez układ z czujnikiem zbliżeniowym. Zestaw zawiera zintegrowany pojemnik na kostki higieniczne Geberit DuoFresh i specjalny mechanizm do otwierania przycisku w celu wymiany filtra lub aplikacji kostki higienicznej. Transformator zasilający urządzenie w prąd bezpieczny należy zamawiać osobno.

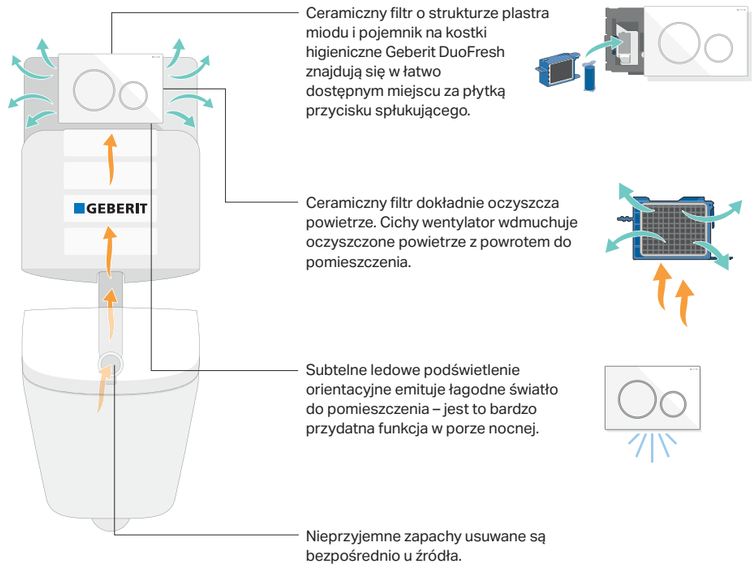

POJEMNIK NA KOSTKI HIGIENICZNE GEBERIT DUOFRESH

HIGIENICZNA ŚWIEŻOŚĆ NA WIELE TYGODNI

Geberit oferuje również niezależny pojemnik na kostki higieniczne Geberit DuoFresh (bez odciągu nieprzyjemnych zapachów i podświetlenia) dzięki czemu kostki Geberit DuoFresh mogą być używane w momencie barku możliwości podłączenia do prądu. Dostępny osobno pojemnik pasuje do większości przycisków spłukujących Geberit z serii Sigma, nie wymaga podłączenia do sieci elektrycznej i można go zamontować w ramach modernizacji. Pojemnik utrzymuje kostkę w ustalonym położeniu pod powierzchnią wody w zbiorniku spłuczki, gdzie kostka rozpuszcza się powoli, zapewniając przyjemny zapach przy każdym spuszczeniu wody.

1 Przesuń płytkę przycisku spłukującego na bok.
2 Umieść kostki Geberit DuoFresh w pojemniku za płytką.
3 Przesuń z powrotem płytkę na miejsce i ciesz się świeżością przy każdym spuszczeniu wody.
4 Kostki Geberit DuoFresh zabarwiają wodę na niebieskawy kolor i wydzielają przyjemny i świeży zapach podczas spłukiwania.

RODZINA WZORNICZA GEBERIT

DOSTOSOWANE DO WYMAGAŃ PRZYCISKI SPŁUKUJĄCE Z KLASĄ

Przycisk spłukujący jest wraz z bateriami, ceramicznymi produktami, meblami łazienkowymi oraz wykończeniem ścian i podłogi jednym z najważniejszych elementów wystroju łazienki. Geberit zapewnia pożądaną różnorodność wzorów, oferując duży wybór kształtów, kolorów i modeli.

Przyciski spłukujące Geberit z serii Omega wyznaczają nowy standard. Przy wymiarach zewnętrznych wynoszących zaledwie 184 mm x 114 mm, zlicowana z powierzchnią płytka przycisku spłukującego Geberit Omega60, zapewnia jednocześnie łatwy i szybki dostęp do otworu serwisowego podtynkowej spłuczki. Przyciski z serii Omega można zamontować z przodu lubna górze spłuczki podtynkowej.

Przyciski spłukujące Geberit z serii Sigma zapewniają wyjątkowo duży zakres możliwości wzorniczych i funkcji użytkowych. Niezależnie od tego czy korzysta się ze spłukiwania dwudzielnego, czy pojedynczego z funkcją „stop", uruchamiania ręcznego lub bezdotykowego, wbudowanego odciągu nieprzyjemnych zapachów lub montażu na równo z powierzchnią – w serii przycisków spłukujących Geberit Sigma można znaleźć idealne rozwiązanie spełniające wszystkie wymagania.

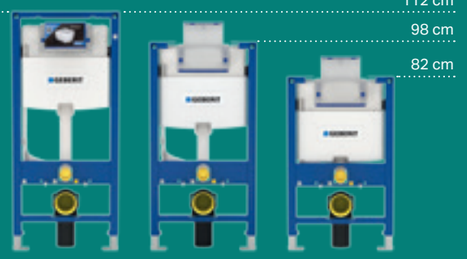

SERIA SPŁUCZEK GEBERIT SIGMA

- Spłuczka podtynkowa Geberit Sigma 12 cm w stelażu o minimalnej wysokości montażu 112 cm.
- Minimalna głębokość zabudowy co najmniej 12 cm (w stanie surowym budynku, bez uwzględnienia rur kanalizacyjnych).
- Uruchamianie spłuczki od przodu.
- Gwarancja dostępności części zamiennych wynosi 25 lat.

SERIA SPŁUCZEK GEBERIT OMEGA

- Spłuczka podtynkowa Geberit Omega w stelażu o minimalnej wysokości montażu zaledwie 82 cm.
- Minimalna głębokość zabudowy co najmniej 12 cm (w stanie surowym budynku, bez uwzględnienia rur kanalizacyjnych) w przypadku uruchamiania spłuczki od przodu.
- Uruchamianie spłuczki od przodu lub od góry.
- Gwarancja dostępności części zamiennych wynosi 25 lat.

		GEBERIT OMEGA	GEBERIT SIGMA	
		Przyciski spłukujące Geberit do WC	Przyciski spłukujące Geberit do WC	Płytki Geberit do sterowania pisuarowego
	30	• Wymiary: 212 x 142 mm	*** • Wymiary: 264 x 164 mm	• Pneumatyczny • Elektroniczny • Wymiary: • 130 x 130 mm
	50		*** • Wymiary: 246 x 164 mm	• Pneumatyczny • Elektroniczny • Wymiary: • 130 x 130 mm
	60	• Zlicowany z powierzchnią • Wymiary: 184 x 114 mm	• Zlicowany z powierzchnią • Wymiary: 221 x 139 mm	 * • Elektroniczny • Wymiary: • 130 x 130 mm
	70		• Wspomagany serwomechanizmem Wymiary: 240 x 158 mm	 * • Elektroniczny • Wymiary: • 130 x 130 mm
	01		*** • Wymiary: 246 x 164 mm	• Pneumatyczny • Elektroniczny • Wymiary: • 130 x 130 mm
	10		** *** • Wymiary: 246 x 164 mm**	• Pneumatyczny • Elektroniczny • Wymiary: • 130 x 130 mm
	20	• Wymiary: 212 x 142 mm	*** • Wymiary: 246 x 164 mm	 * • Pneumatyczny • Elektroniczny • Wymiary: • 130 x 130 mm
	21		*** • Wymiary: 264 x 164 mm	* • Pneumatyczny • Elektroniczny • Wymiary: • 130 x 130 mm
	10		• Działanie bezdotykowe • Wymiary: 246 x 164 mm	* • Elektroniczny • Wymiary: • 130 x 130 mm
	80		• Działanie bezdotykowe • Wymiary: 247 x 164 mm	 * • Elektroniczny • Wymiary: 130 x 130 mm

*** Zalecany wzór, który wizualnie pasuje do rodziny produktów**
**** Spłukiwanie pojedyncze z funkcją „stop"**
***** Nadaje się opcjonalnie do użycia z modułem Geberit DuoFresh, który zawiera odciąg zapachów, oświetlenie orientacyjne i pojemnik na kostki higieniczne Geberit DuoFresh.**

PUBLICZNE INSTALACJE SANITARNE

ELASTYCZNY SYSTEM PISUAROWY CZEGO CHCIEĆ WIĘCEJ?

↑
Elastyczny system rozwiązań pisuarowych Geberit umożliwia w łatwy sposób spełnienie złożonych wymagań dotyczących publicznych i półpublicznych instalacji pisuarowych.

W oparciu o sprawdzone i przetestowane podtynkowe systemy instalacyjne Duofix i GIS, Geberit opracował kompleksowe rozwiązanie, które może być wykorzystane do spełnienia złożonych wymagań stawianych publicznym i półpublicznym instalacjom pisuarowym. Poszczególne elementy systemów pisuarowych Geberit są starannie do siebie dopasowane, zapewniają sprawny montaż i maksymalną wydajność w użytkowaniu.

- **Niezrównana elastyczność:** System oferuje wbudowane sterowanie do pisuarów ze stacją dokującą ukrytą pod urządzeniem ceramicznym, wersję do połączenia ze sterowaniem podtynkowym lub pisuary bezwodne, w zależności od wymagań klienta oraz sytuacji budowlanej.
- **Wzorowa wydajność:** Optymalną wydajność spłukiwania osiąga się przy użyciu zaledwie 0,5 litra wody.
- **Skrupulatna higiena:** Pozbawione rantu ceramiczne pisuary Preda, Selva i Tamina zmniejszają nakład pracy przy czyszczeniu i zapobiegają nieprzyjemnym zapachom.
- **Swoboda wyboru:** Urządzenie sterujące może być zasilane z sieci, bateryjnie lub z niezależnego źródła zasilania generatorowego. Możliwa jest również późniejsza zmiana źródła zasilania.
- **Uniwersalne wzornictwo:** Pisuary Preda, Selva i Tamina oraz przegrody pisuarowe wpisują się doskonale w każdy charakter pomieszczenia.

System pisuarowy Geberit jest ekonomicznym rozwiązaniem, dzięki któremu planowanie, montaż i konserwacja pisuarów stają się znacznie prostsze.

↑
Praktyczna stacja dokująca zapewnia wygodny sposób dostępu serwisowego w dowolnym momencie do urządzenia sterującego.

↑
Do syfonu można łatwo uzyskać dostęp od góry, więc nie ma potrzeby demontowania ceramiki w celu konserwacji lub czyszczenia.

↑
Element montażowy Geberit Duofix do pisuaru do podtynkowego sterowania pisuarowego.

↑
Element montażowy Geberit GIS do pisuaru do ukrytego i odpornego na wandalizm sterowania.

PUBLICZNE INSTALACJE SANITARNE

SYSTEM INTELIGENTNYCH BATERII

INNOWACYJNE ROZWIĄZANIE

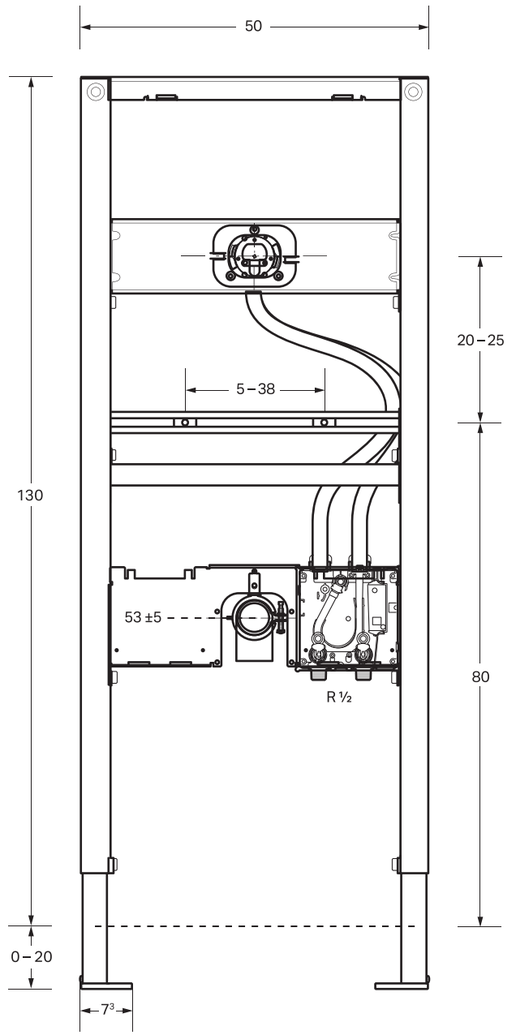

Zalety elektronicznych, bezdotykowych baterii ściennych są oczywiste: można uniknąć niehigienicznego dotykania chromowanych elementów, nie ma żadnych przeszkód w czyszczeniu umywalki oraz więcej swobody przy użytkowaniu. Dodatkowo można je zaprogramować i dostosować indywidualnie do charakteru obiektu oraz ograniczyć zużycie wody. Dotychczas montaż i konserwacja tego rodzaju baterii, która w obiekcie publicznym musi wytrzymać duże obciążenie użytkowania, były czasochłonne oraz problematyczne. Obecnie elektroniczne baterie ścienne Geberit można połączyć z systemami instalacyjnymi Geberit Duofix i GIS, dzięki czemu problem związany z montażem, najzwyczajniej zniknął.

- **Niezawodne planowanie:** Połączenie baterii ściennych Geberit Brenta lub Piave z odpowiednimi elementami montażowymi Geberit z ukrytą skrzynką funkcyjną zapewnia niezawodne planowanie i czyste wykonanie.
- **Bezbłędny montaż:** Wysokość wszystkich kluczowych elementów, w tym solidnego trawersu do zamontowania wylewki baterii w ścianie, skrzynki funkcyjnej, mocowania i odpływu do umywalki, jest regulowana.
- **Odporność na wandalizm:** Ponieważ bateria ścienna jest mocno osadzona w elemencie montażowym Geberit, a delikatne elementy są bezpiecznie schowane w skrzynce funkcyjnej, system jest praktycznie całkowicie odporny na akty wandalizmu.
- **Łatwość konserwacji:** System jest łatwo dostępny – ułatwia to konserwację i naprawy oraz pozwala zaoszczędzić czas.
- **Eleganckie wzornictwo:** Dzięki ponadczasowemu, eleganckiemu wzornictwu, baterie umywalkowe Geberit Piave i Brenta idealnie pasują do szerokiej gamy umywalek.

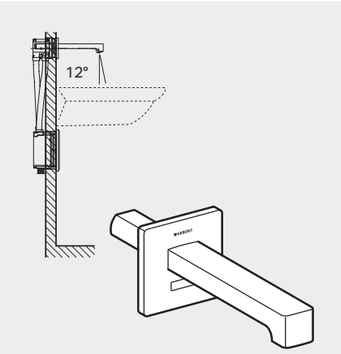

↑
Bateria umywalkowa Geberit Brenta – montaż naścienny

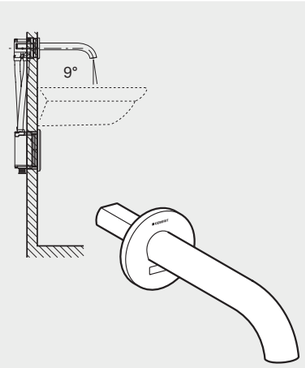

↑
Bateria umywalkowa Geberit Piave – montaż naścienny

Oddzielna skrzynka funkcyjna, zamontowana w łatwo dostępnym miejscu pod umywalką, zawiera wszystkie elementy sterujące do baterii (oprócz czujnika podczerwieni) i umożliwia szczególnie łatwą konserwację.
↓

ZABEZPIECZENIA PRZECIWPOŻAROWE GEBERIT

ZAPROJEKTOWANE Z MYŚLĄ **O BEZPIECZEŃSTWIE**

↑
Różne warianty instalacji badane są w szeroko zakrojonych próbach pożarowych, w celu sprawdzenia, ile czasu wytrzymają w rozprzestrzeniającym się ogniu.

Ochrona przeciwpożarowa jest tak skuteczna, jak skuteczne jest najsłabsze ogniwo w łańcuchu. Łączenie elementów od różnych producentów rodzi ryzyko stworzenia niebezpiecznego połączenia, co również utrudnia spełnienie odpowiednich norm i przepisów. Dlatego Geberit opracował kompletne rozwiązania systemowe, które zapewniają udowodniony wysoki poziom bezpieczeństwa przeciwpożarowego.

↑
Tuleja ogniochronna zawiera przeciwogniowy materiał ochronny, który zwiększa swoją objętość w temperaturze około 150° C. W przypadku pożaru prowadzi to do zamknięcia przejścia w stropie lub za ścianą. Rozwiązanie zabezpiecza przed rozprzestrzenianiem się ognia i dymu do innych pomieszczeń w budynku.

Przejścia międzystropowe i ścienne oraz szachty instalacyjne mogą ułatwić rozprzestrzenianie się pożaru w budynkach, jeśli nie są zabezpieczone w odpowiedni, zgodny z normami sposób. Tuleje ogniochronne Geberit zabezpieczają te miejsca w przypadku pożaru, zapobiegając rozprzestrzenianiu się dymu, ognia i ciepła do innych pomieszczeń lub części budynku.

↑
Montaż pionu kanalizacyjnego w ukośnym przejściu przez strop. Tuleja ogniochronna jest umieszczona pomiędzy rurą a betonem.

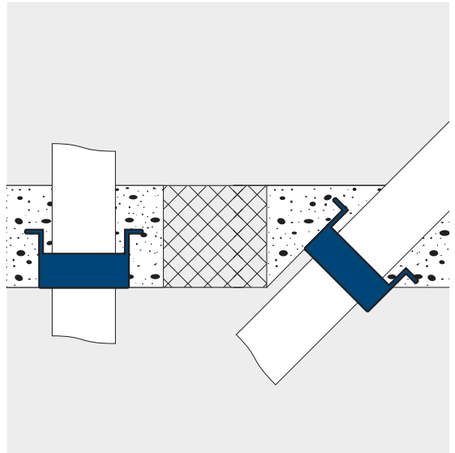

↑
Montaż tulei ogniochronnej Geberit na równo ze stropem (po lewej) i montaż ukośny.

↑
Przemyślane metody mocowania i izolacji ograniczają do minimum rozprzestrzenianie się hałasu.

IZOLACJA AKUSTYCZNA GEBERIT

SPOKÓJ ZAPEWNIA WYSOKĄ **JAKOŚĆ ŻYCIA**

Systemy instalacyjne Geberit obejmują niezawodne rozwiązania w zakresie izolacji akustycznej. Spełniają one obecnie obowiązujące normy i przepisy, a także gwarantują instalatorom i użytkownikom spokojny sen.

Można znacznie zmniejszyć poziom dźwięku emitowanego na przykład przez rury odpływowe lub spłuczki toaletowe, wybierając odpowiednie systemy i urządzenia, oraz zlecając ich profesjonalny montaż. Powstawania dźwięków nie można jednak całkowicie wyeliminować. Geberit przywiązuje dużą wagę do zmniejszenia poziomu hałasu w budynku. Przy pomocy odpowiednich rozwiązań technologii montażowej oraz urządzeń, instalację kanalizacyjną można dobrze odizolować od konstrukcji budynku, tak aby hałas z instalacji sanitarnych rozprzestrzeniał się w budynku w znacznie mniejszym zakresie. Geberit dba o zoptymalizowanie pod względem akustycznym wszystkich swoich rozwiązań instalacyjnych.



↑
Akustyka jest jedną z podstawowych dziedzin wiedzy, w której specjalizuje się Geberit. Produkty, montowane niezależnie, jak i zamontowane w naszych rozwiązaniach systemowych, są poddawane badaniom w warunkach rzeczywistych, z wykorzystaniem najnowocześniejszych technik pomiarowych w naszym Laboratorium Techniki Budowlanej i Akustyki.

7 POWODÓW, ABY ZAUFAĆ SYSTEMOM INSTALACYJNYM GEBERIT



1. **DŁUGOLETNIE DOŚWIADCZENIE**
   Systemy są wyjątkowo niezawodne i stosowane z dużym powodzeniem od dziesięcioleci.

2. **CIĄGŁA OPTYMALIZACJA**
   Systemy są ciągle ulepszane i uzupełniane o innowacyjne funkcje.

3. **UNIWERSALNOŚĆ**
   Systemy nadają się do szerokiego zakresu zastosowań budowlanych.

4. **ELASTYCZNOŚĆ**
   Systemy zapewniają wiele możliwości do wykorzystania podczas indywidualnego projektowania łazienki.

5. **EKONOMICZNOŚĆ**
   Instalacje można precyzyjnie zaplanować, a także szybko zamontować i sprawnie konserwować.

6. **MAKSYMALNE BEZPIECZEŃSTWO**
   Kompleksowe badania zapewniają przestrzeganie surowych norm i kryteriów konstrukcyjnych.

7. **ZOPTYMALIZOWANA IZOLACJA AKUSTYCZNA**
   Innowacyjne procedury badawcze zapewniają najlepsze możliwe parametry akustyczne.

Więcej informacji na stronach internetowych:

www.geberit.pl / duofix
www.geberit.pl / gis
www.geberit.pl / kombifix
www.geberit.pl / spluczkiwc
www.geberit.pl / monolith
www.geberit.pl / przyciski
www.geberit.pl / pisuary
www.geberit.pl / baterie
www.geberit.pl / odplywydonatryskow
www.geberit.pl / ochronaprzeciwpozarowa
www.geberit.pl / izolacjaakustyczna

GEBERIT Sp. z o.o.
ul. Postępu 1
02-676 Warszawa

T +48 22 376 01 00
F +48 22 843 47 65
geberit.pl@geberit.com

www.geberit.pl

PL/04.19 © by Geberit International Sales AG